

Synthèse du Budget	Administration communale de : FLERON	Code INS	62.038,00
		Exercice:	2020
Modèle officiel généré par l'application eComptes © SPW.INTERIEUR & ACTION SOCIALE		<i>Version:</i>	1



SYNTHÈSE du BUDGET INITIAL

Module informatisé de publication des budgets annuels



Commune de : **FLERON**

Adresse de l'administration: RUE F. LAPIERRE, 19
4620 FLERON
www.fleron.be

Date d'arrêt du budget par le conseil: 17/12/2019

Date d'approbation de la Tutelle: 27/01/2020

Type document: Budget

Exercice: 2020

Directeur Général: PHILIPPE DELCOMMUNE

Tél: 043559106
Fax: 043559134
Email: philippe.delcommune@fleron.be

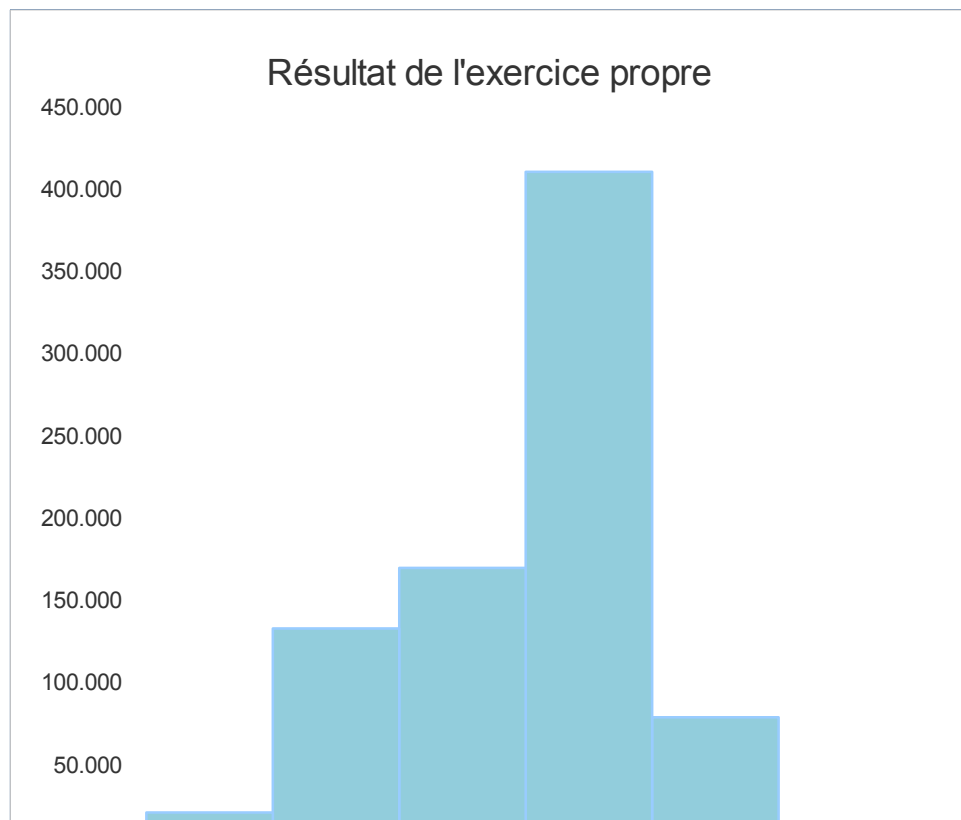
Directeur Financier: AURELIE FLORKIN


Tél: 043559116
Fax: 043559134

Email: directrice_financiere@fleron.be

Evolution du résultat budgétaire ordinaire					
	Budget	Budget	Budget	Budget	Budget
Exercices:	2016	2017	2018	2019	2020
Résultats Exercice Propre*	20.550	132.384	169.256	410.047	78.441
Résultat global* (avec exercices antérieurs et prélèvements)	909.592	1.688.857	1.674.156	1.622.488	1.777.521

* Montant arrondi à l'euro





Ventilation économique des dépenses et des recettes ordinaires					
	Budget	Budget	Budget	Budget	Budget
	Dépenses ordinaires (Prévisions)				
Exercices:	2016	2017	2018	2019	2020
Personnel	7.785.116,07	7.964.604,69	8.083.214,42	8.329.051,96	8.723.519,20
Fonctionnement	2.049.835,07	2.260.323,50	2.312.911,28	2.383.926,68	2.249.838,87
Transferts	6.935.588,68	7.146.498,79	7.127.518,48	7.158.627,10	7.063.841,41
Dette	1.318.782,68	1.145.317,28	1.268.571,16	1.060.907,50	1.354.876,35
Prélèvements (hors 060)	720.000,00	0,00	0,00	0,00	0,00
Total (exercice propre)*	18.809.323	18.516.744	18.792.215	18.932.513	19.392.076
Exercices antérieurs	11.791,54	36.733,52	67.909,06	149.180,46	280.028,08
Prélèvements	205.159,25	234.458,02	415.958,02	454.685,99	508.158,02
Total général*	19.026.273	18.787.936	19.276.082	19.536.380	20.180.262

* Montant arrondi à l'euro

Recettes ordinaires (Prévisions)					
Exercices:	2016	2017	2018	2019	2020
Prestation	754.601,84	769.358,19	818.935,71	761.308,71	647.947,01
Transferts	17.605.749,97	17.379.849,05	17.670.434,55	17.992.058,83	18.381.221,19
Dette	469.520,89	499.921,37	472.101,52	589.192,88	441.348,65
Prélèvements	0,00	0,00	0,00	0,00	0,00
Total (exercice propre)*	18.829.873	18.649.129	18.961.472	19.342.560	19.470.517
Exercices antérieurs	1.105.992,91	1.827.664,18	1.988.766,77	1.816.307,12	2.487.265,61
Prélèvements	0,00	0,00	0,00	0,00	0,00
Total général*	19.935.866	20.476.793	20.950.239	21.158.868	21.957.782

* Montant arrondi à l'euro

Evolution des recettes et des dépenses ordinaires (exercice propre)



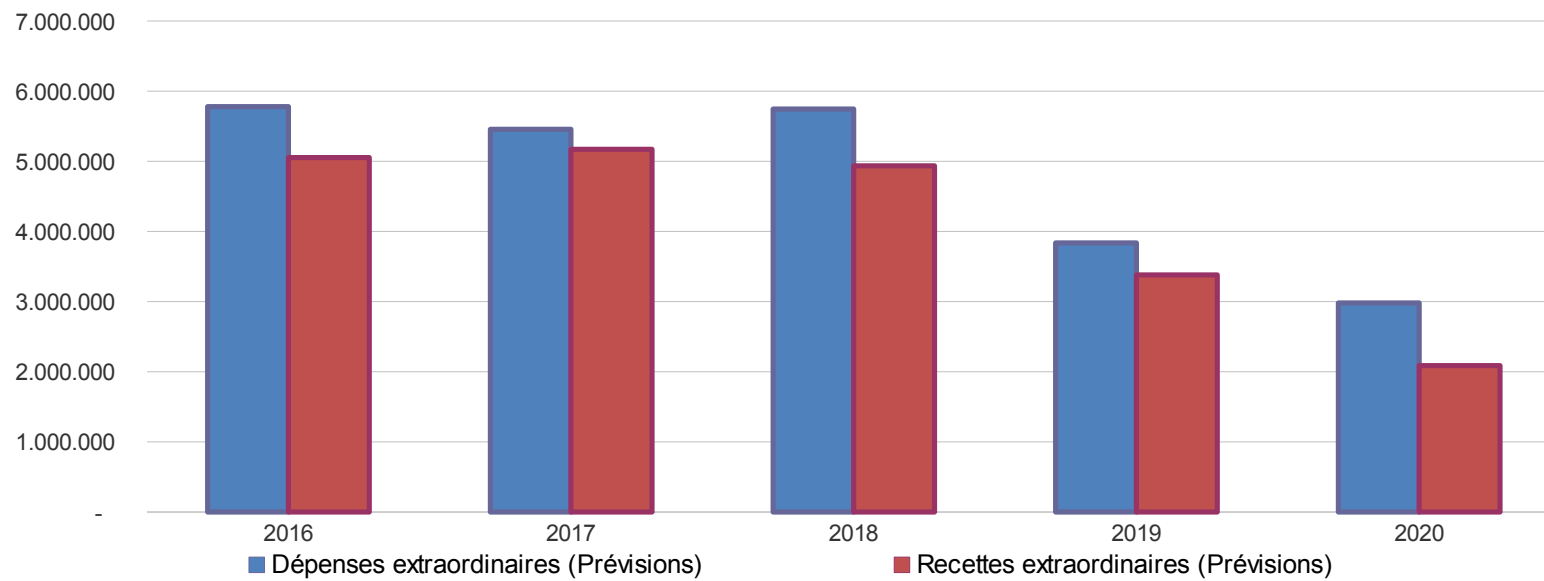
Ventilation économique des dépenses et des recettes extraordinaires					
	Budget	Budget	Budget	Budget	Budget
	Dépenses extraordinaires (Prévisions)				
Exercices:	2016	2017	2018	2019	2020
Transferts	0,00	0,00	0,00	0,00	0,00
Investissements	5.760.166,30	5.428.892,00	5.719.942,00	3.810.261,07	2.955.583,00
Dette	18.559,25	25.458,02	25.458,02	25.458,02	25.458,02
Prélèvements	0,00	0,00	0,00	0,00	0,00
	0,00	0,00	0,00	0,00	0,00
Total (exercice propre)*	5.778.726	5.454.350	5.745.400	3.835.719	2.981.041
Exercices antérieurs	0,00	0,00	0,00	0,00	0,00
Prélèvements	0,00	0,00	149.118,00	0,00	0,00
Total général*	5.778.726	5.454.350	5.894.518	3.835.719	2.981.041

* Montant arrondi à l'euro

Recettes extraordinaires (Prévisions)					
Exercices:	2016	2017	2018	2019	2020
Transferts	1.325.636,20	1.426.688,00	806.976,00	939.189,10	504.500,00
Investissements	0,00	10.000,00	0,00	0,00	0,00
Dette	3.728.575,63	3.733.204,00	4.128.993,00	2.441.844,00	1.579.841,68
Prélèvements	0,00	0,00	0,00	0,00	0,00
Total (exercice propre)*	5.054.212	5.169.892	4.935.969	3.381.033	2.084.342
Exercices antérieurs	246.784,44	345.193,08	512.807,44	246.809,44	209.257,01
Prélèvements	724.513,72	294.458,02	809.431,02	454.685,99	896.699,34
Total général*	6.025.510	5.809.543	6.258.207	4.082.529	3.190.298

* Montant arrondi à l'euro

Evolution des recettes et des dépenses extraordinaires (exercice propre)



Ventilation fonctionnelle					
Evolution des dépenses ordinaires (exercice propre)					
	Budget	Budget	Budget	Budget	Budget
	2016	2017	2018	2019	2020
0 Recettes et dépenses générales	898.796,61	666.569,90	831.377,70	861.640,94	858.224,15
1 Administration générale	3.057.059,93	2.815.102,41	2.907.990,84	3.057.415,04	3.298.428,57
3 Sécurité	2.933.847,48	2.944.606,29	2.944.606,29	2.951.483,98	2.915.094,98
4 Voiries-communications	2.721.162,50	2.706.747,91	2.722.341,08	2.692.884,04	2.864.384,69
5 Industrie - commerce	169.914,08	206.480,27	218.826,42	215.690,81	197.562,14
6 Sylviculture- Agriculture	0,00	0,00	0,00	0,00	0,00
70>75 Enseignement	2.015.232,85	2.088.592,52	2.161.468,94	2.223.825,36	2.153.507,23
76>77 Culture et sports	1.802.203,47	1.954.480,00	1.881.208,22	2.102.324,57	2.040.710,05
78 Radio, télévision, presse	0,00	0,00	0,00	0,00	0,00
79 Culte	55.866,93	47.515,23	65.021,54	75.627,27	75.377,63
80>86 Action Sociale	3.299.886,71	3.225.776,45	3.274.599,91	3.025.733,26	3.162.541,85
87 Santé publique et hygiène	1.672.192,50	1.650.843,98	1.711.986,22	1.652.093,04	1.794.790,58
90>92 Logement	0,00	0,00	0,00	0,00	0,00
93 Aménagement du territoire	388.318,69	444.487,32	488.746,20	528.480,92	539.611,98

	Ventilation fonctionnelle				
	Evolution des recettes ordinaires (exercice propre)				
	Budget	Budget	Budget	Budget	Budget
	2016	2017	2018	2019	2020
0 Recettes et dépenses générales	14.872.058,37	14.584.598,97	14.756.859,52	15.053.620,05	15.351.826,62
1 Administration générale	323.008,92	331.636,07	342.841,92	368.499,31	427.617,85
3 Sécurité	71.984,40	72.866,96	73.900,91	75.435,06	39.481,49
4 Voiries-communications	397.346,51	406.921,74	442.579,78	473.766,01	470.874,15
5 Industrie - commerce	633.278,79	658.602,58	677.361,14	794.676,36	614.033,46
6 Sylviculture- Agriculture	0,00	0,00	0,00	0,00	0,00
70>75 Enseignement	1.013.033,84	1.057.427,25	1.175.668,94	1.134.163,46	1.141.195,63
76>77 Culture et sports	436.702,74	441.651,70	389.822,06	402.544,60	393.080,89
78 Radio, télévision, presse	0,00	0,00	0,00	0,00	0,00
79 Culte	0,00	0,00	0,00	0,00	0,00
80>86 Action Sociale	692.323,21	695.925,33	705.837,89	648.133,90	625.961,95
87 Santé publique et hygiène	219.470,79	251.285,57	253.105,74	235.428,39	239.807,37
90>92 Logement	0,00	0,00	0,00	0,00	0,00
93 Aménagement du territoire	170.665,13	148.212,44	143.493,88	156.293,28	166.637,44

	Ventilation fonctionnelle				
	Evolution des dépenses extraordinaires (exercice propre)				
	Budget	Budget	Budget	Budget	Budget
	2016	2017	2018	2019	2020
0 Recettes et dépenses générales	0,00	0,00	149.118,00	0,00	0,00
1 Administration générale	1.095.000,00	1.649.500,00	1.233.500,00	245.241,38	318.000,00
3 Sécurité	0,00	0,00	0,00	0,00	0,00
4 Voiries-communications	1.200.546,00	1.564.172,00	1.695.222,00	871.000,00	1.009.283,00
5 Industrie - commerce	0,00	0,00	1.500,00	0,00	51.500,00
6 Sylviculture- Agriculture	0,00	0,00	0,00	0,00	0,00
70>75 Enseignement	891.952,00	1.168.220,00	725.720,00	847.720,00	239.000,00
76>77 Culture et sports	111.500,00	215.000,00	394.000,00	175.500,00	190.700,00
78 Radio, télévision, presse	0,00	0,00	0,00	0,00	0,00
79 Culte	160.000,00	75.000,00	30.000,00	136,50	0,00
80>86 Action Sociale	0,00	0,00	230.000,00	290.000,00	235.000,00
87 Santé publique et hygiène	1.901.577,55	282.458,02	1.135.458,02	1.131.121,21	598.558,02
90>92 Logement	0,00	0,00	0,00	0,00	0,00
93 Aménagement du territoire	418.150,00	500.000,00	300.000,00	275.000,00	339.000,00

	Ventilation fonctionnelle				
	Evolution des recettes extraordinaires (exercice propre)				
	Budget	Budget	Budget	Budget	Budget
	2016	2017	2018	2019	2020
0 Recettes et dépenses générales	724.513,72	294.458,02	809.431,02	454.685,99	896.699,34
1 Administration générale	1.055.000,00	1.625.000,00	1.143.500,00	130.000,00	204.000,00
3 Sécurité	0,00	0,00	0,00	0,00	0,00
4 Voiries-communications	1.154.046,00	1.523.172,00	1.504.222,00	761.000,00	615.241,68
5 Industrie - commerce	0,00	0,00	0,00	0,00	50.000,00
6 Sylviculture- Agriculture	0,00	0,00	0,00	0,00	0,00
70>75 Enseignement	832.952,00	1.104.720,00	641.720,00	744.720,00	172.000,00
76>77 Culture et sports	85.000,00	190.000,00	380.000,00	130.000,00	160.000,00
78 Radio, télévision, presse	0,00	0,00	0,00	0,00	0,00
79 Culte	160.000,00	60.000,00	0,00	0,00	0,00
80>86 Action Sociale	0,00	0,00	230.000,00	290.000,00	235.000,00
87 Santé publique et hygiène	1.349.063,83	187.000,00	751.527,00	1.065.313,10	318.100,00
90>92 Logement	0,00	0,00	0,00	0,00	0,00
93 Aménagement du territoire	418.150,00	480.000,00	285.000,00	260.000,00	330.000,00

Commentaires

038
20
1

Glossaire

Termes

Définitions:

Exercice propre	L'exercice du document allant du 1er janvier au 31 décembre
Exercices antérieurs	Les opérations antérieures à l'exercice propre
Résultat global	Le boni ou le mali de l'exercice propre cumulé avec celui des exercices antérieurs
Dépenses de transfert	Dépenses effectuées à destination de tiers à la commune (d'autres institutions, organismes, ménages ..)
Recettes de transfert	Recettes en provenance de tiers (subsides, taxes, ...)
Recettes de prestation	Recettes découlant de services payants rendus par la commune, de location, droits d'entrée ...
Dépenses de prélèvements	Sommes prélevées sur les excédents budgétaires par la commune pour alimenter des fonds de réserves ordinaires ou extraordinaires (pour financer des dépenses d'investissement sur fonds propres) ou des provisions (pour faire face à des charges futures importantes)
Recettes de prélèvements	Utilisation des fonds de réserve et des provisions (constitués au moyen de dépenses de prélèvement)
Ordinaire	Les recettes et dépenses nécessaires au fonctionnement de la commune (travaux, subventions, salaires, électricité, fournitures, ...)
Extraordinaire	Les dépenses et leurs moyens de financement afférents aux investissements (travaux importants, rénovations, achat de matériel et de véhicules etc ...)

038
20
1

s

tions,

is, de

ienter
enses
à des

1 des

taxes,

ments